

*Вход в Региональный
интернет дневник
через портал госуслуг*



Уважаемые граждане, руководители образовательных организаций!

Информируем вас о том, что в соответствии с приказом Министерства связи и массовых коммуникаций № 107 от 13.04.2012 «Об утверждении Положения о федеральной государственной информационной системе «Единая система идентификации и аутентификации в инфраструктуре, обеспечивающей информационно-технологическое взаимодействие информационных систем, используемых для предоставления государственных и муниципальных услуг в электронной форме» (далее – ЕСИА) (<http://minsvyaz.ru/ru/documents/3698/>) в Ярославской области с 01 сентября 2018 года осуществляется переход на авторизацию граждан в региональном интернет дневнике исключительно через Единую систему идентификации и аутентификации (далее – ЕСИА).



Всем пользователям, уже имеющим доступ к сервису «Региональный интернет дневник»(далее – РИД), необходимо в период **с 01.09.2018 до 01.10.2018** осуществить привязку регионального интернет дневника к своей учетной записи в ЕСИА (Единая система идентификации и аутентификации).

С целью обеспечения доступа пользователей к сервису без перебоев переход на авторизацию посредством ЕСИА будет осуществлен в два этапа:

- с **01.09.2018 по 31.12.2018** авторизация в РИД будет осуществляться как с использованием учетной записи пользователя РИД, так с использованием учетной записи пользователя на портале государственных и муниципальных услуг (далее – ЕПГУ);
- с **01.01.2019** авторизация в РИД будет осуществляться только посредством ЕСИА (с использованием учетной записи пользователя на ЕПГУ).
- ! Для новых пользователей вход в интернет дневник будет осуществляться только через ЕПГУ посредством ЕСИА.
- ! После **01.01.2019** в случае входа в РИД без авторизации через ЕСИА вход в личный кабинет будет возможен, но доступ к текущей успеваемости будет закрыт.



Прежде, чем выполнять указанные ниже действия, убедитесь, что у Вас есть подтвержденная учетная запись в ЕСИА (то есть Личный кабинет на ЕПГУ).

Для этого пройдите на ЕПГУ по адресу: <https://www.gosuslugi.ru/> и осуществите Вход по Вашему паролю.

госуслуги Единая система идентификации и аутентификации

Вход

для портала Госуслуг

Телефон или почта СНИЛС

Мобильный телефон или почта

Пароль

Чужой компьютер

Войти



[Забыли пароль?](#)



После входа в Госуслуги нажмите на свою фамилию в верхней части экрана и проверьте, что в поле Тип учетной записи значится **Подтвержденная**


госуслуги Услуги Оплата Поддержка

Персональный профиль

 **Иванова Мария Ивановна** 

Паспорт СНИЛС ИНН

[Мои данные и контакты](#)



Статус вашей учетной записи «Подтвержденная»


Вы можете заказать любую государственную услугу - ваша учётная запись подтверждена.

[Выбрать услугу](#)



Если уже осуществлена связь данных ребенка в интернет-дневнике с записью родителя на портале госуслуг, то необходимо зайти по ссылке <https://my.dnevnik76.ru/>, по которой Вы обычно входите в Электронный дневник и нажать «через Госуслуги».

Я посещаю:

 **Региональный Интернет Дневник**
(версия 4.1)

Вход на сайт

Логин **через Госуслуги**

Пароль:

запомнить меня

госуслуги

Для получения или восстановления пароля, можно подать заявление в электронной форме через [Единый портал государственных услуг](#). Для этого запросите услугу [Получение информации о текущей успеваемости обучающегося](#).

Если не была ранее осуществлена связь данных ребенка в интернет-дневнике с записью родителя на ЕПГУ, то необходимо осуществить связь в ЕСИА через личный кабинет ребенка:

- ✓ войти в интернет-дневник по логину и паролю, выданному в ОУ ранее;
- ✓ перейти по ссылке «выполнить привязку к ЕСИА».

Региональный Интернет Дневник 4.1
2017-2018 учебный год

Учащийся (11 "В") @ 0010780 Выйти

Моя страница Оценки Расписание

Домашнее задание Учителя Сообщения 7 Файлы

Панель управления

Внимание!
В соответствии с требованиями Федеральных норм и правил с 01 октября 2018 г. вход в интернет-дневник будет возможен только через Единую систему идентификации и аутентификации (ЕСИА) и при наличии подтвержденной учетной записи на портале Госуслуг. Если у вас уже есть подтвержденная учетная запись, то вы можете **выполнить привязку к ЕСИА** прямо сейчас. Обращаем внимание, что возможность привязки при доступе по логину и паролю (текущий механизм входа) останется и после указанной даты, но успеваемость учащегося при этом отображаться не будет.

Домашнее задание Последнее домашнее задание + архив домашних заданий	Оценки Текущая успеваемость	Конференции 0 Позволяют организовать дистанционное обучение
Сообщения 7/10 Система обмена сообщениями	Сообщение учителю Отправка сообщения одному из учителей	Ваши учителя Список учителей, которые преподают в вашей школе
Расписание Расписание занятий на неделю	Статистика и анализ Статистическая информация об успеваемости	Тесты ЕГЭ Демонстрационные и проверочные on-line тесты
Файлы Личное файловое хранилище	СКУД События системы контроля и управления доступом	Подписки Управление подписками

Новости проекта

- 12 ноября 2017 г. [Оформление и оплата подписки на мобильное приложение](#)
- 12 октября 2017 г. [Опрос для учащихся 9-11 классов общеобразовательных организаций \(оценка качества образовательных услуг\)](#)
- 28 сентября 2017 г. [Приложение для iPhone и iPad](#)

Объявления

[Архив](#) →



Произойдет переход к авторизации на ЕПГУ:

госуслуги Единая система идентификации и аутентификации

Вход

для портала Госуслуг

Телефон или почта СНИЛС

Мобильный телефон или почта

Пароль


Чужой компьютер

Войти

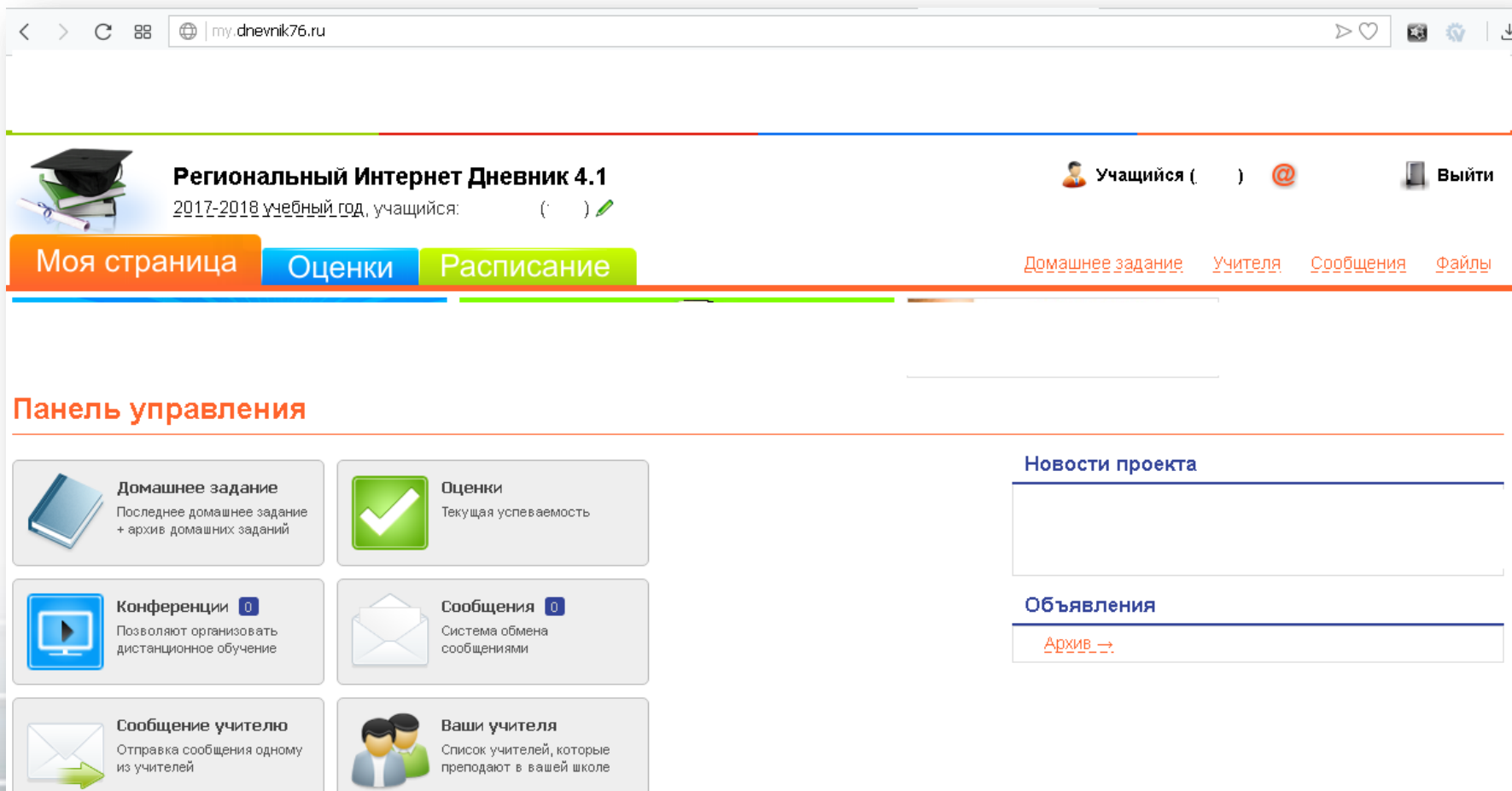
[Забыли пароль?](#)

После осуществления авторизации (ввода логина и пароля и нажатия на кнопку Войти) произойдет возврат в Интернет-дневник.

При этом обучающийся будет привязан к учетной записи, под которой осуществлен вход на портал.



После этого, нажав кнопку «Войти», Вы попадете в свой Электронный дневник.
ВАЖНО: Чтобы другой пользователь не мог воспользоваться входом от Вашего имени на Портал, Вам необходимо после окончания работы с Электронным дневником зайти на ЕПГУ и завершить работу с Порталом (значок выхода в правом верхнем углу).









Региональный Интернет Дневник 4.1
2017-2018 учебный год, учащийся: ()

Учащийся () @ Выйти

Моя страница Оценки Расписание Домашнее задание Учителя Сообщения Файлы

Панель управления

 Домашнее задание Последнее домашнее задание + архив домашних заданий	 Оценки Текущая успеваемость
 Конференции 0 Позволяют организовать дистанционное обучение	 Сообщения 0 Система обмена сообщениями
 Сообщение учителю Отправка сообщения одному из учителей	 Ваши учителя Список учителей, которые преподают в вашей школе

Новости проекта

Объявления

[Архив](#)